



# 58648

©2022 Bestway Inflatables & Material Corp.

All rights reserved/Tous droits réservés/Todos los derechos reservados/Alle Rechte vorbehalten/Tutti i diritti riservati

Trademarks used in some countries under license from/

Marques utilisées dans certains pays sous la licence de/

Marcas comerciales utilizadas en algunos países bajo la licencia de/

Die Warenzeichen werden in einigen Ländern verwendet unter Lizenz der/

Marchi utilizzati in alcuni paesi concessi in licenza a

**Bestway Inflatables & Material Corp., Shanghai, China**

Manufactured, distributed and represented in the European Union by/

Fabriqués, distribués et représentés dans l'Union Européenne par/Fabricado, distribuido y representado en la Unión Europea por/

Hergestellt, vertrieben und in der Europäischen Union vertreten von/Prodotto, distribuito e rappresentato nell'Unione Europea da

**Bestway Europe S.p.a., Via Resistenza, 5, 20098 San Giuliano Milanese (Milano), Italy**

Distributed in Latin America by/Distribué en Amérique latine par/Distribuido en Latinoamérica por/Distribuido na América Latina por

**Bestway Central & South America Ltda, Salar Ascotan 1282, Parque Enea, Pudahuel, Santiago, Chile**

Distributed in Australia & New Zealand by **Bestway Australia Pty Ltd, Unit 2/98-104 Camarvon St Silverwater, NSW 2128, Australia**

Tel: Australia: (+61) 2 9037 1388; New Zealand: 0800 142 101

Distributed in United Kingdom by **Bestway Corp UK Ltd, 8 Wentworth Road, Heathfield Industrial Estate, Newton Abbot, Devon, TQ12 6TL**

Exported by/Exporté par/Exportado por/Exportiert von/Esportato da

**Bestway (Hong Kong) International Ltd./Bestway Enterprise Company Limited**

Suite 713, 7/Floor, East Wing, Tsim Sha Tsui Centre, 66 Mody Road, Kowloon, Hong Kong

[www.bestwaycorp.com](http://www.bestwaycorp.com)

# PŘÍRUČKA PRO MAJITELE

Model č. 58648

## BEZPEČNOSTNÍ UPOZORNĚNÍ

Děti od 8 let věku a osoby s omezenými fyzickými, smyslovými nebo mentálními schopnostmi, případně s nedostatkem zkušeností a znalostí, smí zařízení používat pouze pod dohledem nebo podle pokynů osoby, která může zaručit bezpečné použití a zná související rizika. Nenechávejte děti, aby si se zařízením hrály. Čištění a uživatelem zajišťovanou údržbu nesmí provádět děti bez dozoru. K znečištění kapaliny může dojít v důsledku úniku maziv (u ponorných čerpadel a vertikálních čerpadel pro mokré jímky obsahujících maziva)

- (1) Čisticí zařízení je určeno k čištění bazénů a vířivek.
- (2) Před zahájením práce se ujistěte, že je víčko baterie pevně uzavřeno, v opačném případě dojde ke vniknutí vody dovnitř.
- (3) Umístěte čisticí zařízení na čisté a suché místo. Nevystavujte je přímému slunečnímu záření ani neumísťujte je do blízkosti výbušnin.
- (4) Pokud čisticí zařízení nepoužíváte po delší dobu, vyjměte z něj baterie.
- (5) Pokud se pod vodou nacházejí ostré předměty, může snadno dojít ke zničení filtračního vaku.
- (6) Nepoužívejte zařízení mimo vodu.
- (7) Kvůli sacímu výkonu se nepřibližujte k sací hlavici, když pracuje – týká se částí lidského těla, zvířat, vlasů nebo oděvů.
- (8) Bez odborného poradenství nebo pokynu autorizovaného distributora nebo výrobce čisticího zařízení nerozebírejte.
- (9) V případě jakékoli poruchy zastavte práci s čisticím zařízením. Kontaktujte autorizovaného distributora nebo proveďte výměnu dílů/příslušenství za originální díly/příslušenství.
- (10) Pracovní podmínky čisticího zařízení:
  - (10)-1 Hloubka vody od 35 cm do 120 cm
  - (10)-2 Teplota vody: 4 °C (39,2 °F) – 35 °C (95 °F).

**Výše uvedené varování a upozornění nepokrývají všechna možná rizika a/nebo nebezpečí vážného zranění.** Vlastníci bazénu/vířivky musí být při používání čisticího zařízení velmi

opatrní a musí se řídit zdravým rozumem.

Na spotřebičích napájených z baterie musí být též vyznačeno, že obsahují 8 ks baterií typu AA.

Pokyny pro spotřebiče napájené z baterií musí případně obsahovat následující informace:

- 8 ks baterií typu AA.
- Baterie vyjímejte a vkládejte v souladu s pokyny v příručce.
- Baterie, které nejsou nabíjecí, se nesmí nabíjet.
- Nepoužívejte současně různé typy baterií, ani staré a nové baterie.
- Baterie je nutné vložit se správnou polaritou.
- Vybité baterie je nutné vyjmout ze spotřebiče a bezpečně zlikvidovat.
- Pokud má být spotřebič nepoužíván po delší dobu, je třeba z něj baterie vyjmout.
- Nezkratujte napájecí svorky.

## ŘEŠENÍ PROBLÉMŮ

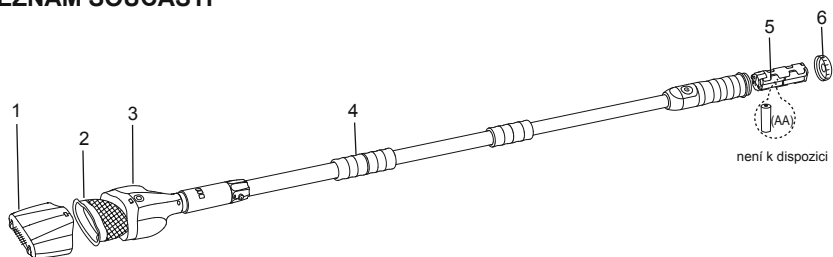
Problémy	Příčiny problémů	Řešení
Zařízení nefunguje	Zkontrolujte stav nabití baterie	Náhradní baterie
	Zkontrolujte, zda je baterie správně nainstalována	Vložte baterii správně
Příliš slabý sací výkon	Zkontrolujte stav nabití baterie	Vyměňte baterii za novou
	Zkontrolujte kapacitu vaku na nečistoty	Čas od času je třeba nahromaděné nečistoty ze síťového vaku odstranit
Abnormální hlučnost	Zkontrolujte rotor motoru	Při odstraňování cizích předmětů z rotoru je třeba odšroubovat sací hlavici
	Rotor motoru je rozbitý	Vyžádejte si asistenci v prodejně

## LIKVIDACE

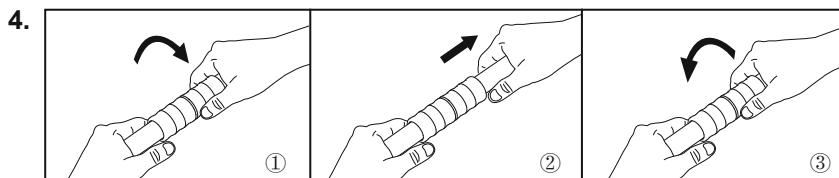
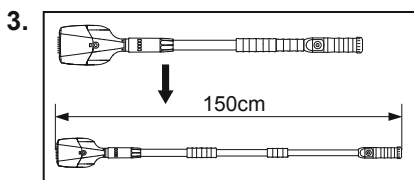
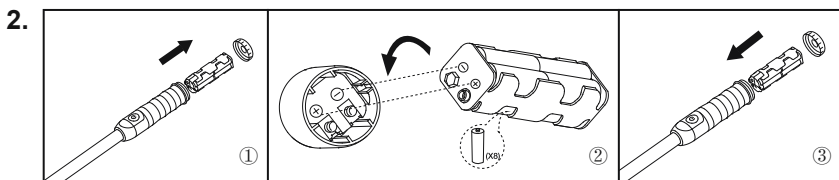
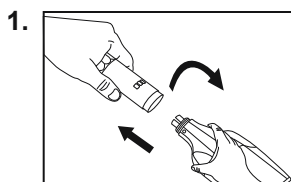


Odpadní elektrické výrobky se nesmí vyhazovat do komunálního odpadu. Kde k tomu existují příslušná zařízení, recyklujte je. Rady ohledně možností recyklace vám poskytnou místní orgány nebo prodejce výrobku.

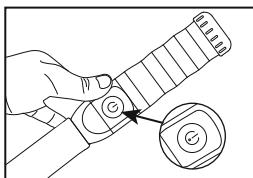
## SEZNAM SOUČÁSTÍ



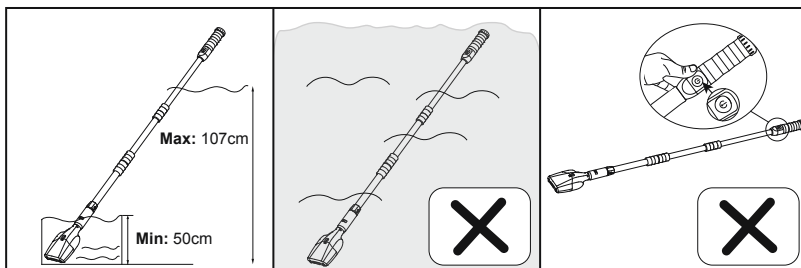
## INSTALACE



5.



6.



## POSTUP ČIŠTĚNÍ VÝROBKU

